



INSTITUTO ESTATAL DE EDUCACIÓN PARA ADULTOS
BAJA CALIFORNIA SUR
Estado de Situación Financiera
Al 31/may./2021

	2021	2020		2021	2020
ACTIVO			PASIVO		
ACTIVO CIRCULANTE	\$3,086,137.67	\$2,499,556.96	PASIVO CIRCULANTE	\$1,433,384.49	\$1,282,170.90
EFFECTIVO Y EQUIVALENTES	\$2,975,663.85	\$2,412,356.09	CUENTAS POR PAGAR A CORTO PLAZO	\$953,577.17	\$1,177,482.20
DERECHOS A RECIBIR EFECTIVO O EQUIVALENTES	\$110,473.82	\$87,200.87	DOCUMENTOS POR PAGAR A CORTO PLAZO	\$0.00	\$0.00
DERECHOS A RECIBIR BIENES O SERVICIOS	\$0.00	\$0.00	PORCIÓN A CORTO PLAZO DE LA DEUDA PÚBLICA A LARGO PLAZO	\$0.00	\$0.00
INVENTARIOS	\$0.00	\$0.00	TÍTULOS Y VALORES A CORTO PLAZO	\$0.00	\$0.00
ALMACENES	\$0.00	\$0.00	PASIVOS DIFERIDOS A CORTO PLAZO	\$0.00	\$0.00
ESTIMACIÓN POR PÉRDIDA O DETERIORO DE ACTIVOS	\$0.00	\$0.00	FONDOS Y BIENES DE TERCEROS EN GARANTÍA Y/O FONDOS	\$0.00	\$0.00
OTROS ACTIVOS CIRCULANTES	\$0.00	\$0.00	PROVISIONES A CORTO PLAZO	\$413,610.34	\$38,491.75
Total de Activos Circulantes	\$3,086,137.67	\$2,499,556.96	OTROS PASIVOS A CORTO PLAZO	\$66,196.98	\$66,196.95
ACTIVO NO CIRCULANTE	\$14,174,552.37	\$14,174,552.37	Total de Pasivos Circulantes	\$1,433,384.49	\$1,282,170.90
INVERSIONES FINANCIERAS A LARGO PLAZO	\$0.00	\$0.00	PASIVO NO CIRCULANTE	\$0.00	\$0.00
DERECHOS A RECIBIR EFECTIVO O EQUIVALENTES A LARGO PLAZO	\$0.00	\$0.00	CUENTAS POR PAGAR A LARGO PLAZO	\$0.00	\$0.00
BIENES INMUEBLES, INFRAESTRUCTURA Y CONSTRUCCIONES	\$1,013,980.00	\$1,013,980.00	DOCUMENTOS POR PAGAR A LARGO PLAZO	\$0.00	\$0.00
BIENES MUEBLES	\$13,160,572.37	\$13,160,572.37	DEUDA PÚBLICA A LARGO PLAZO	\$0.00	\$0.00
ACTIVOS INTANGIBLES	\$0.00	\$0.00	PASIVOS DIFERIDOS A LARGO PLAZO	\$0.00	\$0.00
DEPRECIACIÓN, DETERIORO Y AMORTIZACIÓN ACUMULADA	\$0.00	\$0.00	FONDOS Y BIENES DE TERCEROS EN GARANTÍA Y/O FONDOS	\$0.00	\$0.00
ACTIVOS DIFERIDOS	\$0.00	\$0.00	PROVISIONES A LARGO PLAZO	\$0.00	\$0.00
ESTIMACIÓN POR PÉRDIDA O DETERIORO DE ACTIVOS	\$0.00	\$0.00	Total de Pasivos No Circulantes	\$0.00	\$0.00
OTROS ACTIVOS NO CIRCULANTES	\$0.00	\$0.00	Total del Pasivo	\$1,433,384.49	\$1,282,170.90
Total de Activos No Circulantes	\$14,174,552.37	\$14,174,552.37	HACIENDA PÚBLICA/PATRIMONIO	\$13,920,927.87	\$13,920,927.87
Total del Activo	\$17,260,690.04	\$16,674,109.33	HACIENDA PÚBLICA/PATRIMONIO CONTRIBUIDO	\$0.00	\$0.00
			APORTACIONES	\$0.00	\$0.00
			DONACIONES DE CAPITAL	\$0.00	\$0.00
			ACTUALIZACIÓN DE LA HACIENDA PÚBLICA/PATRIMONIO	\$0.00	\$0.00
			HACIENDA PÚBLICA/PATRIMONIO GENERADO	\$1,906,377.68	\$1,453,777.77
			RESULTADOS DEL EJERCICIO (AHORRO/ DESAHORRO)	\$1,843,575.82	\$1,387,134.55
			RESULTADOS DE EJERCICIOS ANTERIORES	\$62,801.86	\$66,643.22
			REVALÚOS	\$0.00	\$0.00
			RESERVAS	\$0.00	\$0.00
			RECTIFICACIONES DE RESULTADOS DE EJERCICIOS ANTERIORES	\$0.00	\$0.00
			EXCESO O INSUFICIENCIA EN LA ACTUALIZACIÓN DE LA HACIENDA PÚBLICA/PATRIMONIO	\$0.00	\$0.00
			RESULTADO POR POSICIÓN MONETARIA	\$0.00	\$0.00
			RESULTADO POR TENENCIA DE ACTIVOS NO MONETARIOS	\$0.00	\$0.00
			Total Hacienda Pública/Patrimonio	\$15,827,305.55	\$15,391,338.43
			Total del Pasivo y Hacienda Pública/Patrimonio	\$17,260,690.04	\$16,674,109.33



INSTITUTO ESTATAL DE EDUCACIÓN PARA ADULTOS
BAJA CALIFORNIA SUR
Estado de Situación Financiera

Utr: Francisco
 Rep: rptEstadoSituacionFinanciera

Fecha y hora de Impresión | 13/jul./2021 | 05:11 p. m.

	2021	2020
CUENTAS DE ORDEN PRESUPUESTARIA:		
LEY DE INGRESOS		
LEY DE INGRESOS ESTIMADA	\$43,493,957.00	\$44,884,288.00
LEY DE INGRESOS POR EJECUTAR	\$25,035,575.00	\$983,607.00
MODIFICACIONES A LA LEY DE INGRESOS ESTIMADA	\$0.00	\$1,613,625.90
LEY DE INGRESOS DEVENGADA	\$18,458,382.00	\$45,614,306.90
LEY DE INGRESOS RECAUDADA	\$18,458,382.00	\$45,614,306.90
PRESUPUESTO DE EGRESOS		
PRESUPUESTO DE EGRESOS APROBADO	\$43,493,957.00	\$44,884,288.00
PRESUPUESTO DE EGRESOS POR EJERCER	\$26,861,696.82	\$1,910,516.42
MODIFICACIONES AL PRESUPUESTO DE EGRESOS API	\$0.00	\$1,254,553.90
PRESUPUESTO DE EGRESOS COMPROMETIDO	\$16,632,260.18	\$44,228,325.48
PRESUPUESTO DE EGRESOS DEVENGADO	\$16,632,260.18	\$44,228,325.48
PRESUPUESTO DE EGRESOS EJERCIDO	\$16,632,260.18	\$44,228,325.48
PRESUPUESTO DE EGRESOS PAGADO	\$16,632,260.18	\$44,228,325.48

"Bajo protesta de decir verdad declaramos que los Estados Financieros y sus notas, son razonablemente correctos y son responsabilidad del emisor".

PEDRO GRACIANO OSUNA LOPEZ
 DIRECTOR GENERAL

FRANCISCO MARTIN ACEVEDO BURGAIN
 DIR. DE ADMINISTRACION Y FINANZAS

David R. Lomas C
 DAVID RICARDO LOMAS CÁRDENAS
 JEFE DE LA OFICINA DE RECURSOS FINANCIEROS



INSTITUTO ESTATAL DE EDUCACIÓN PARA ADULTOS
BAJA CALIFORNIA SUR
Estado de Actividades

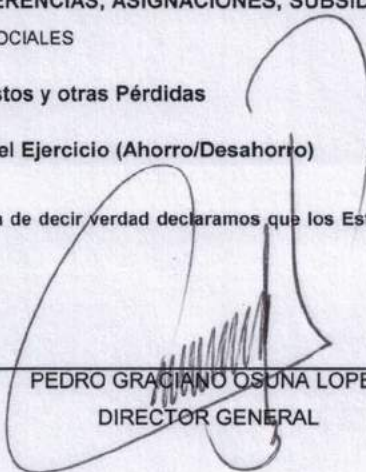
Del 01/ene./2021 al 31/may./2021


Usu: Francisco
Rep: rptEstadoActividades


Fecha y hora de Impresión 13/jul./2021
05:11 p. m.

	<u>2021</u>	<u>2020</u>
INGRESOS Y OTROS BENEFICIOS		
PARTICIPACIONES, APORTACIONES, CONVENIOS, INCENTIVOS DERIVADOS DE LA COLABORACIÓN FISCAL, FONDOS DISTINTOS DE APORTACIONES, TRANSFERENCIAS, ASIGNACIONES, SUBSIDIOS Y SUBVENCIONES, Y PENSIONES Y JUBILACIONES	\$18,458,382.00	\$17,947,958.00
PARTICIPACIONES, APORTACIONES, CONVENIOS, INCENTIVOS DERIVADOS DE LA COLABORACIÓN FISCAL Y FONDOS DISTINTOS DE APORTACIONES	\$18,458,382.00	\$17,947,958.00
OTROS INGRESOS Y BENEFICIOS	\$221.21	\$641.42
INGRESOS FINANCIEROS	\$221.21	\$641.42
Total de Ingresos y Otros Beneficios	\$18,458,603.21	\$17,948,599.42
GASTOS Y OTRAS PÉRDIDAS		
GASTOS DE FUNCIONAMIENTO	\$14,368,005.18	\$13,357,931.20
SERVICIOS PERSONALES	\$12,161,265.85	\$11,463,925.36
MATERIALES Y SUMINISTROS	\$559,804.66	\$369,771.66
SERVICIOS GENERALES	\$1,646,934.67	\$1,524,234.18
TRANSFERENCIAS, ASIGNACIONES, SUBSIDIOS Y OTRAS AYUDAS	\$2,264,255.00	\$2,252,510.00
AYUDAS SOCIALES	\$2,264,255.00	\$2,252,510.00
Total de Gastos y otras Pérdidas	\$16,632,260.18	\$15,610,441.20
Resultado del Ejercicio (Ahorro/Desahorro)	\$1,826,343.03	\$2,338,158.22

"Bajo protesta de decir verdad declaramos que los Estados Financieros y sus notas, son razonablemente correctos y son responsabilidad del emisor".


PEDRO GRACIANO OSUNA LOPEZ
DIRECTOR GENERAL


FRANCISCO MARTIN ACEVEDO BURGOIN
DIR. DE ADMINISTRACION Y FINANZAS


DAVID RICARDO LOMAS CARDENAS

JEFE DE LA OFICINA DE RECURSOS FINANCIEROS



INSTITUTO ESTATAL DE EDUCACIÓN PARA ADULTOS
BAJA CALIFORNIA SUR
Estado de Variación en la Hacienda Pública
Del 01/ene/2021 Al 31/may./2021

Fecha y hora de Impresión | 13/jul./2021 05:12 p. m.

Usu: Francisco
 Rep: rptEstadoVariacionHacienda

Concepto	Hacienda Pública/ Patrimonio Contribuido	Hacienda Pública/ Patrimonio Generado De Ejercicios Anteriores	Hacienda Pública/ Patrimonio Generado Del Ejercicio	Exceso o Insuficiencia en la Actualización de la Hacienda Pública / Patrimonio	Total
HACIENDA PÚBLICA/PATRIMONIO CONTRIBUIDO NETO DE 2020	\$0.00	\$0.00	\$0.00	\$0.00	\$0.00
APORTACIONES	\$0.00	\$0.00	\$0.00	\$0.00	\$0.00
DONACIONES DE CAPITAL	\$0.00	\$0.00	\$0.00	\$0.00	\$0.00
ACTUALIZACIÓN DE LA HACIENDA PÚBLICA/PATRIMONIO	\$0.00	\$0.00	\$0.00	\$0.00	\$0.00
HACIENDA PÚBLICA /PATRIMONIO GENERADO NETO DE 2020	\$0.00	\$66,643.22	\$1,387,134.55	\$0.00	\$1,453,777.77
RESULTADOS DEL EJERCICIO (AHORRO/ DESAHORRO)	\$0.00	\$0.00	\$1,387,134.55	\$0.00	\$1,387,134.55
RESULTADOS DE EJERCICIOS ANTERIORES	\$0.00	\$66,643.22	\$0.00	\$0.00	\$66,643.22
REVALÚOS	\$0.00	\$0.00	\$0.00	\$0.00	\$0.00
RESERVAS	\$0.00	\$0.00	\$0.00	\$0.00	\$0.00
RECTIFICACIONES DE RESULTADOS DE EJERCICIOS ANTERIORES	\$0.00	\$0.00	\$0.00	\$0.00	\$0.00
EXCESO O INSUFICIENCIA EN LA ACTUALIZACIÓN DE LA HACIENDA PÚBLICA/ PATRIMONIO NETO DE 2020	\$0.00	\$0.00	\$0.00	\$0.00	\$0.00
RESULTADO POR POSICIÓN MONETARIA	\$0.00	\$0.00	\$0.00	\$0.00	\$0.00
RESULTADO POR TENENCIA DE ACTIVOS NO MONETARIOS	\$0.00	\$0.00	\$0.00	\$0.00	\$0.00
HACIENDA PÚBLICA / PATRIMONIO NETO FINAL DE 2020	\$0.00	\$66,643.22	\$1,387,134.55	\$0.00	\$1,453,777.77
CAMBIOS EN LA HACIENDA PÚBLICA/PATRIMONIO CONTRIBUIDO NETO DE 2021	\$0.00	\$0.00	\$0.00	\$0.00	\$0.00
APORTACIONES	\$0.00	\$0.00	\$0.00	\$0.00	\$0.00
DONACIONES DE CAPITAL	\$0.00	\$0.00	\$0.00	\$0.00	\$0.00
ACTUALIZACIÓN DE LA HACIENDA PÚBLICA/PATRIMONIO	\$0.00	\$0.00	\$0.00	\$0.00	\$0.00
VARIACIONES DE LA HACIENDA PÚBLICA / PATRIMONIO GENERADO NETO DE 2021	\$0.00	-\$3,841.36	\$439,208.48	\$0.00	\$435,367.12
RESULTADOS DEL EJERCICIO (AHORRO/ DESAHORRO)	\$0.00	\$0.00	\$1,826,343.03	\$0.00	\$1,826,343.03
RESULTADOS DE EJERCICIOS ANTERIORES	\$0.00	-\$3,841.36	-\$1,387,134.55	\$0.00	-\$1,390,975.91
REVALÚOS	\$0.00	\$0.00	\$0.00	\$0.00	\$0.00
RESERVAS	\$0.00	\$0.00	\$0.00	\$0.00	\$0.00
RECTIFICACIONES DE RESULTADOS DE EJERCICIOS ANTERIORES	\$0.00	\$0.00	\$0.00	\$0.00	\$0.00
CAMBIOS EN EL EXCESO O INSUFICIENCIA EN LA ACTUALIZACIÓN DE LA HACIENDA PÚBLICA/ PATRIMONIO NETO DE 2021	\$0.00	\$0.00	\$0.00	\$0.00	\$0.00
RESULTADO POR POSICIÓN MONETARIA	\$0.00	\$0.00	\$0.00	\$0.00	\$0.00
RESULTADO POR TENENCIA DE ACTIVOS NO MONETARIOS	\$0.00	\$0.00	\$0.00	\$0.00	\$0.00
HACIENDA PÚBLICA / PATRIMONIO NETO FINAL DE 2021	\$0.00	\$62,801.86	\$1,826,343.03	\$0.00	\$1,889,144.89



INSTITUTO ESTATAL DE EDUCACIÓN PARA ADULTOS
BAJA CALIFORNIA SUR

Estado de Variación en la Hacienda Pública
 Del 01/ene/2021 Al 31/may./2021

Fecha y hora de Impresión | 13/jul./2021 | 05:12 p. m.

Usr: Francisco
 Rep: rptEstadoVariacionHacienda

Concepto	Hacienda Publica/ Patrimonio Contribuido	Hacienda Publica/ Patrimonio Generado De Ejercicios Anteriores	Hacienda Publica/ Patrimonio Generado Del Ejercicio	Exceso o Insuficiencia en la Actualización de la Hacienda Pública / Patrimonio	Total
----------	--	--	--	--	-------

"Bajo protesta de decir verdad declaramos que los Estados Financieros y sus notas, son razonablemente correctos y son responsabilidad del emisor".

 PEDRO GRACIANO OSUNA LOPEZ
 DIRECTOR GENERAL

David R. Lopez

 DAVID RICARDO LOMAS CARDENAS
 JEFE DE LA OFICINA DE RECURSOS FINANCIEROS

[Handwritten Signature]

 FRANCISCO MARTIN ACEVEDO BURGAIN
 DIR. DE ADMINISTRACION Y FINANZAS

	<u>Origen</u>	<u>Aplicación</u>
		\$586,580.71
ACTIVO		
ACTIVO CIRCULANTE		
EFFECTIVO Y EQUIVALENTES		\$586,580.71
DERECHOS A RECIBIR EFFECTIVO O EQUIVALENTES		\$563,307.76
		\$23,272.95
ACTIVO NO CIRCULANTE		
BIENES INMUEBLES, INFRAESTRUCTURA Y CONSTRUCCIONES EN PROCESO		
BIENES MUEBLES		
	\$151,213.59	
PASIVO		
PASIVO CIRCULANTE		
CUENTAS POR PAGAR A CORTO PLAZO		\$223,905.03
PROVISIONES A CORTO PLAZO	\$375,118.59	
OTROS PASIVOS A CORTO PLAZO	\$0.03	
PASIVO NO CIRCULANTE		
	\$435,367.12	
HACIENDA PÚBLICA/ PATRIMONIO		
HACIENDA PÚBLICA/PATRIMONIO CONTRIBUIDO		
HACIENDA PÚBLICA /PATRIMONIO GENERADO		
RESULTADOS DEL EJERCICIO (AHORRO/ DESAHORRO)	\$452,599.91	
RESULTADOS DE EJERCICIOS ANTERIORES	\$456,441.27	
		\$3,841.36
EXCESO O INSUFICIENCIA EN LA ACTUALIZACIÓN DE LA HACIENDA PÚBLICA/ PATRIMONIO		

"Bajo protesta de decir verdad declaramos que los Estados Financieros y sus notas, son razonablemente correctos y son responsabilidad del emisor".

PEDRO GRACIANO OSUNA LOPEZ
DIRECTOR GENERAL

FRANCISCO MARTIN ACEVEDO BURGAIN
DIR. DE ADMINISTRACION Y FINANZAS

David R Lomas C

DAVID RICARDO LOMAS CARDENAS
JEFE DE LA OFICINA DE RECURSOS FINANCIEROS




INSTITUTO ESTATAL DE EDUCACIÓN PARA ADULTOS
BAJA CALIFORNIA SUR
Estado de Flujos de Efectivo
Del 01/ene/2021 Al 31/may./2021

Usu: Francisco
Rep: rptEstadoFlujosEfectivo


Fecha y hora de Impresión | 13/jul./2021
05:12 p. m.

Concepto	2021	2020
FLUJOS DE EFECTIVO DE LAS ACTIVIDADES DE OPERACIÓN		
ORIGEN		
	\$18,458,382.00	\$45,614,306.90
PARTICIPACIONES, APORTACIONES, CONVENIOS, INCENTIVOS DERIVADOS DE LA COLABORACIÓN FISCAL Y FONDOS DISTINTOS DE APORTACIONES	\$18,458,382.00	\$45,614,306.90
APLICACIÓN	\$17,895,074.24	\$44,343,547.43
SERVICIOS PERSONALES	\$12,161,265.85	\$31,053,686.29
MATERIALES Y SUMINISTROS	\$559,804.66	\$2,834,714.72
SERVICIOS GENERALES	\$1,646,934.67	\$4,156,794.47
AYUDAS SOCIALES	\$2,264,255.00	\$6,183,130.00
OTRAS APLICACIONES DE OPERACIÓN	\$1,262,814.06	\$115,221.95
FLUJOS NETOS DE EFECTIVO POR ACTIVIDADES DE OPERACIÓN	\$563,307.76	\$1,270,759.47
FLUJOS DE EFECTIVO DE LAS ACTIVIDADES DE INVERSIÓN		
FLUJO DE EFECTIVO DE LAS ACTIVIDADES DE FINANCIAMIENTO		
INCREMENTO/DISMINUCIÓN NETA EN EL EFECTIVO Y EQUIVALENTES AL EFECTIVO	\$563,307.76	\$1,270,759.47
EFECTIVO Y EQUIVALENTES AL EFECTIVO AL INICIO DEL EJERCICIO	\$2,412,356.09	\$1,141,596.62
EFECTIVO Y EQUIVALENTES AL EFECTIVO AL FINAL DEL EJERCICIO	\$2,975,663.85	\$2,412,356.09

"Bajo protesta de decir verdad declaramos que los Estados Financieros y sus notas, son razonablemente correctos y son responsabilidad del emisor".



PEDRO GRACIANO OSUNA LOPEZ

DIRECTOR GENERAL



DAVID RICARDO LOMAS CARDENAS

JEFE DE LA OFICINA DE RECURSOS FINANCIEROS


FRANCISCO MARTIN ACEVEDO BURGOIN

DIR. DE ADMINISTRACION Y FINANZAS



INSTITUTO ESTATAL DE EDUCACIÓN PARA ADULTOS
BAJA CALIFORNIA SUR
Estado Analítico del Activo
Del 01/may./2021 al 31/may./2021

Usr: Francisco
 Rep: rptEstadoAnaliticoDeActivosYPasivos_R

Fecha y hora de Impresión 13/jul./2021 05:13 p. m.

Concepto	Saldo Inicial 1	Cargos del periodo 2	Abonos del periodo 3	Saldo Final 4(1+2-3)	Variación del Periodo (4-1)
ACTIVO	\$17,649,288.77	\$8,385,823.80	\$8,774,422.53	\$17,260,690.04	-\$388,598.73
ACTIVO CIRCULANTE	\$3,474,736.40	\$8,385,823.80	\$8,774,422.53	\$3,086,137.67	-\$388,598.73
EFECTIVO Y EQUIVALENTES	\$3,356,514.76	\$3,637,940.78	\$4,018,791.69	\$2,975,663.85	-\$380,850.91
DERECHOS A RECIBIR EFECTIVO O EQUIVALENTES	\$118,221.64	\$4,747,883.02	\$4,755,630.84	\$110,473.82	-\$7,747.82
ACTIVO NO CIRCULANTE	\$14,174,552.37	\$0.00	\$0.00	\$14,174,552.37	\$0.00
BIENES INMUEBLES, INFRAESTRUCTURA Y CONSTRUCCIONES EN PROCESO	\$1,013,980.00	\$0.00	\$0.00	\$1,013,980.00	\$0.00
BIENES MUEBLES	\$13,160,572.37	\$0.00	\$0.00	\$13,160,572.37	\$0.00

"Bajo protesta de decir verdad declaramos que los Estados Financieros y sus notas, son razonablemente correctos y son responsabilidad del emisor".

[Handwritten signature]

 PEDRO GUACIANO OSUNA LOPEZ
 DIRECTOR GENERAL

[Handwritten signature]
 DAVID RICARDO LOMAS CARDENAS

 FRANCISCO MARTIN ACEVEDO BURGAIN

DIR. DE ADMINISTRACION Y FINANZAS

JEFE DE LA OFICINA DE RECURSOS FINANCIEROS



Usr: Francisco
 Rep: rptEstadoAnaliticoDeudaYPasivos

INSTITUTO ESTATAL DE EDUCACIÓN PARA ADULTOS
BAJA CALIFORNIA SUR
 Estado Analítico de la Deuda y Otros Pasivos
 Del 01/ene./2021 Al 31/may./2021

Fecha y hora de Impresión | 13/jul./2021 05:13 p. m.

Denominación de las Deudas	Moneda de Contratación	Institución o País Acreedor	Saldo Inicial del Periodo	Saldo Final del Periodo
DEUDA PÚBLICA				
Corto Plazo				
Deuda Interna				
Instituciones de Crédito	Peso	México	\$0.00	\$0.00
Títulos y Valores	Peso	México	\$0.00	\$0.00
Arrendamientos Financieros	Peso	México	\$0.00	\$0.00
Deuda Externa				
Organismos Financieros Internacionales	Peso	México	\$0.00	\$0.00
Deuda Bilateral	Peso	México	\$0.00	\$0.00
Títulos y Valores	Peso	México	\$0.00	\$0.00
Arrendamientos Financieros	Peso	México	\$0.00	\$0.00
Subtotal Corto Plazo	Peso	México	\$0.00	\$0.00
Largo Plazo				
Deuda Interna				
Instituciones de Crédito	Peso	México	\$0.00	\$0.00
Títulos y Valores	Peso	México	\$0.00	\$0.00
Arrendamientos Financieros	Peso	México	\$0.00	\$0.00
Deuda Externa				
Organismos Financieros Internacionales	Peso	México	\$0.00	\$0.00
Deuda Bilateral	Peso	México	\$0.00	\$0.00
Títulos y Valores	Peso	México	\$0.00	\$0.00
Arrendamientos Financieros	Peso	México	\$0.00	\$0.00
Subtotal Largo Plazo	Peso	México	\$0.00	\$0.00
Otros Pasivos				
Total Deuda y Otros Pasivos	Peso	México	\$1,282,170.90	\$1,433,384.49
	Peso	México	\$1,282,170.90	\$1,433,384.49



INSTITUTO ESTATAL DE EDUCACIÓN PARA ADULTOS
BAJA CALIFORNIA SUR

Estado Analítico de la Deuda y Otros Pasivos

Del 01/ene./2021 Al 31/may./2021

Fecha y hora de Impresión | 13/jul./2021 | 05:13 p. m.

Usu: Francisco
 Rep: rptEstadoAnaliticoDeudaYPasivos

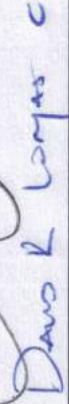
Denominación de las Deudas	Moneda de Contratación	Institución o País Acreedor	Saldo Inicial del Periodo	Saldo Final del Periodo
DEUDA PÚBLICA				

"Bajo protesta de decir verdad declaramos que los Estados Financieros y sus notas, son razonablemente correctos y son responsabilidad del emisor".



FRANCISCO MARTIN ACEVEDO BURGOIN
 DIR. DE ADMINISTRACION Y FINANZAS

PEDRO GRACIANO OSUNA LOPEZ
 DIRECTOR GENERAL



DAVID RICARDO LOMAS CARDENAS
 JEFE DE LA OFICINA DE RECURSOS FINANCIEROS



INSTITUTO ESTATAL DE EDUCACIÓN PARA ADULTOS
BAJA CALIFORNIA SUR
Informe de Pasivos Contingentes
al 31/may./2021


Usu: Francisco
Rep: rptPasivosContingentes

Fecha y hora de Impresión | 13/jul./2021
05:14 p. m.

"En Cumplimiento a lo dispuesto en los artículos 46, Fracción I, Inciso f), y 52 de la Ley General de Contabilidad Gubernamental y de conformidad con lo establecido en el Capítulo VII, Numeral, II, Inciso h) del Manual de Contabilidad Gubernamental emitido por el CONAC, el Ente Público informa lo siguiente:"


SIN INFORMACIÓN QUE REVELAR

"Bajo protesta de decir verdad declaramos que los Estados Financieros y sus notas, son razonablemente correctos y son responsabilidad del emisor".



PEDRO GRACIANO OSUNA LOPEZ

DIRECTOR GENERAL



DAVID RICARDO LOMAS CARDENAS

JEFE DE LA OFICINA DE RECURSOS FINANCIEROS



FRANCISCO MARTIN ACEVEDO BURGOIN

DIR. DE ADMINISTRACION Y FINANZAS

INSTITUTO ESTATAL DE EDUCACION PARA ADULTOS

NOTAS A LOS ESTADOS FINANCIEROS

AL 31 DE MAYO DE 2021

a) NOTAS DE DESGLOSE

I) NOTAS AL ESTADO DE SITUACIÓN FINANCIERA

Activo

- Efectivo y Equivalentes

A continuación se relacionan las cuentas que integran el rubro de efectivo y equivalentes:

	2021	2020
BANCOS/TESORERÍA	2,975,663.85	2,412,356.09
INVERSIONES TEMPORALES (HASTA 3 MESES)	0.00	0.00
FONDOS CON AFECTACIÓN ESPECÍFICA	0.00	0.00
Suma \$	2,975,663.85 \$	2,412,356.09

Bancos/Tesorería


Representa el monto de efectivo disponible propiedad de **ENTE/INSTITUTO**, en instituciones bancarias, su importe se integra por:

Banco	Importe
BBVA BANCOMER	2,975,663.85
Suma \$	2,975,663.85

"Bajo protesta de decir verdad declaramos que los Estados Financieros y sus notas, son razonablemente correctos y son responsabilidad del emisor".



Elabora:
Francisco Martín Acevedo Burgoin
Director de Administración y Finanzas



Vo. Bo.
Profr. Pedro Graciano Osuna López
Director General del IEEA-BCS

INSTITUTO ESTATAL DE EDUCACION PARA ADULTOS

Inversiones Temporales

Representa el monto de efectivo invertido por ENTE/INSTITUTO, la cual se efectúa a plazos que van de inversión a la vista hasta 90 días, su importe se integra por:

Banco	Importe
	-
	-
	-
	-
	-
Suma \$	-

Fondos con Afectación Específica


Representan el monto de los fondos con afectación específica que deben financiar determinados gastos o actividades.


Banco	Importe
	-
	-
Suma \$	-

- **Derechos a recibir Efectivo y Equivalentes y Bienes o Servicios a Recibir**

Concepto	2021	2020
DEUDORES DIVERSOS	110,473.82	87,200.87
Suma \$	110,473.82 \$	87,200.87

"Bajo protesta de decir verdad declaramos que los Estados Financieros y sus notas, son razonablemente correctos y son responsabilidad del emisor".

Elaboro: 
Francisco Martin Acevedo Burgoin
 Director de Administración y Finanzas


Prof. Pedro Graciano Osuna López
 Director General del IEEA-BCS

Vo. Bo.

INSTITUTO ESTATAL DE EDUCACION PARA ADULTOS

Bienes Inmuebles, Infraestructura y Construcciones en Proceso

Se integra de la siguiente manera:

Concepto	2021	2020
TERRENOS	1,013,980.00	1,013,980.00
OTROS BIENES INMUEBLES	13,160,572.37	13,160,572.37
Subtotal BIENES INMUEBLES, INFRAESTRUCTURA Y CONSTRUCCIONES EN PROCESO \$	14,174,552.37	14,174,552.37

Bienes Muebles, Intangibles y Depreciaciones

Se integran de la siguiente manera:

Concepto	2021	2020
MOBILIARIO Y EQUIPO DE ADMINISTRACIÓN	1,940,747.28	1,940,747.28
MOBILIARIO Y EQUIPO EDUCACIONAL Y RECREATIVO	-	-
VEHÍCULOS Y EQUIPO DE TRANSPORTE	4,183,893.19	4,183,893.19
MAQUINARIA, OTROS EQUIPOS Y HERRAMIENTAS	7,035,931.90	7,035,931.90
Subtotal BIENES MUEBLES	13,160,572.37	13,160,572.37
SOFTWARE	-	-
LICENCIAS	-	-
Subtotal ACTIVOS INTANGIBLES	-	-
DEPRECIACIÓN ACUMULADA DE BIENES MUEBLES	-	-
Subtotal DEPRECIACIÓN, DETERIORO Y AMORTIZACIÓN ACUMULADA DE BIENES	-	-
Suma \$	13,160,572.37	13,160,572.37

Activo Diferido

Concepto	2021	2020
	\$.00	\$.00

"Bajo protesta de decir verdad declaramos que los Estados Financieros y sus notas, son razonablemente correctos y son responsabilidad del emisor".

Elaboro:
Francisco Martín Acevedo Burgoin
Director de Administración y Finanzas

Vo. Bo.
Profr. Pedro Graciano Osuna López
Director General del IIEEA-BCS

INSTITUTO ESTATAL DE EDUCACION PARA ADULTOS

• **Otros Activos**

Concepto	2021	2020
ACTIVO CIRCULANTE	-	-
ACTIVO NO CIRCULANTE	-	-
Suma de Pasivo \$	\$	\$

• **Pasivo**

Concepto	2021	2020
PASIVO CIRCULANTE	\$ 1,433,384.49	\$ 1,282,170.90
PASIVO NO CIRCULANTE	\$.00	\$.00
Suma de Pasivo \$	\$ 1,433,384.49	\$ 1,282,170.90

• **Pasivo Circulante**

Destacan entre las principales partidas del Pasivo Circulante las siguientes:

Concepto	Importe
SERVICIOS PERSONALES POR PAGAR A CORTO PLAZO	248,364.44
RETENCIONES Y CONTRIBUCIONES POR PAGAR A CORTO PLAZO	705,212.73
PROVISIONES CORTO PLAZO	413,610.34
OTROS PASIVOS CIRCULANTES	66,196.98
OTRAS CUENTAS POR PAGAR A CORTO PLAZO	-
Suma PASIVO CIRCULANTE \$	1,433,384.49


• **Pasivo No Circulante**

Destacan entre las principales partidas del Pasivo No Circulante las siguientes:

Concepto	2021
PROVISIÓN PARA CONTINGENCIAS A LARGO PLAZO	-
Suma de Pasivos a Largo Plazo \$	\$

"Bajo protesta de decir verdad declaramos que los Estados Financieros y sus notas, son razonablemente correctos y son responsabilidad del emisor".

Elaboro:
Francisco Martín Acevedo Burgoin
Director de Administración y Finanzas



Vo. Bo.
Prof. Pedro Graciano Osuna López
Director General del IIEEA-BCS

INSTITUTO ESTATAL DE EDUCACION PARA ADULTOS

II) NOTAS AL ESTADO DE ACTIVIDADES

Ingresos de Gestión

Concepto	Importe
PARTICIPACIONES, APORTACIONES, CONVENIOS, INCENTIVOS DERIVADOS DE LA COLABORACION FISCAL, FONDOS DISTINTOS DE APORTACIONES,	\$ 18,458,382.00
Subtotal Aportaciones \$	18,458,382.00
	-
	-
	-
Subtotal Capacitación y Consultoría	-
	-
Subtotal Venta de Publicaciones	-
	-
Subtotal Otros \$	221.21
INGRESOS FINANCIEROS	221.21
Subtotal Productos Financieros \$	221.21
Suma \$	18,458,603.21

Gastos y Otras Pérdidas:

Concepto	Importe
GASTOS DE FUNCIONAMIENTO	14,368,005.18
TRANSFERENCIAS, ASIGNACIONES, SUBSIDIOS Y OTRAS AYUDAS	2,264,255.00
PARTICIPACIONES Y APORTACIONES	
INTERESES, COMISIONES Y OTROS GASTOS DE LA DEUDA PÚBLICA	
OTROS GASTOS Y PÉRDIDAS EXTRAORDINARIAS	
Suma de GASTOS Y OTRAS PÉRDIDAS \$	16,632,260.18

Concepto	Importe	%
REMUNERACIONES AL PERSONAL DE CARÁCTER PERMANENTE		#DIV/0!
SERVICIOS PROFESIONALES, CIENTÍFICOS Y TÉCNICOS Y OTROS SERVICIOS		#DIV/0!
SEGURIDAD SOCIAL		#DIV/0!

"Bajo protesta de decir verdad declaramos que los Estados Financieros y sus notas, son razonablemente correctos y son responsabilidad del emisor".

Elaboro:
Francisco Martín Acevedo Burgoín
Director de Administración y Finanzas

Vo. Bo.
Profr. Pedro Graciano Osuna López
Director General del IIEEA-BCS

INSTITUTO ESTATAL DE EDUCACION PARA ADULTOS

III) NOTAS AL ESTADO DE VARIACIÓN EN LA HACIENDA PÚBLICA

CONCEPTO	HACIENDA PUBLICA/PATRIMONIO CONTRIBUIDO	HACIENDA PUBLICA/PATRIMONIO GENERADO DE EJERC ANTERIORES	HACIENDA PUBLICA/PATRIMONIO GENERADO DEL EJERCICIO	EXCESO O INSUFICIENCIA EN LA ACTUALIDAD DE LA HACIENDA PUBLICA/PATRIMONIO	TOTAL
HACIENDA PUBLICA/PATRIMONIO CONTRIBUIDO NETO 2019	0.00	0.00	0.00	0.00	0.00
HACIENDA PUBLICA/PATRIMONIO GENERADO NETO 2019	0.00	66,643.22	1,387,134.55	0.00	1,453,777.77
Resultado del Ejercicio (Ahorro/Desahorro)	0.00	0.00	1,387,134.55	0.00	1,387,134.55
Resultados de Ejercicios anteriores	0.00	66,643.22	0.00	0.00	66,643.22
RECTIFICACIONES DE RESULTADOS DE EJERC ANTERIORES	0.00	0.00	0.00	0.00	0.00
EXCESO O INSUFICIENCIA EN LA ACTUALIDAD DE LA HACIENDA PUBLICA/PATRIMONIO NETO 2019	0.00	0.00	0.00	0.00	0.00
HACIENDA PUBLICA PARIMONIO NETO FINAL 2019	0.00	66,643.22	1,387,134.55	0.00	1,453,777.77
CAMBIOS EN LA HACIENDA PUBLICA/PATRIMONIO CONTRIBUIDO NETO 2020	0.00	0.00	0.00	0.00	0.00
VARIACIONES DE LA HACIENDA PUBLICA/PATRIMONIO GENERADO NETO 2020	0.00	-3,841.36	439,208.48	0.00	435,367.12
Resultado del Ejercicio (Ahorro/Desahorro)	0.00	0.00	1,826,343.03	0.00	1,826,343.03
Resultado de Ejercicios anteriores	0.00	-3,841.36	-1,387,134.55	0.00	-1,390,975.91
RECTIFICACIONES DE RESULT EJERC ANTERIORES	0.00	0.00	0.00	0.00	0.00
CAMBIOS EN EL O INSUFICIENCIA EN LA ACTUALIZACION DE LA HACIENDA PUBLICA/PATRIMONIO NETO 2020	0.00	0.00	0.00	0.00	0.00
HACIENDA PUBLICA / PATRIMONIO NETO FINAL 2020	0.00	62,801.86	1,826,343.03	0.00	1,889,144.89

"Bajo protesta de decir verdad declaramos que los Estados Financieros y sus notas, son razonablemente correctos y son responsabilidad del emisor".

Elaboro:
Francisco Martín Acevedo Burgoin
Director de Administración y Finanzas

Vo. Bo.
Profr. Pedro Graciano Osuna López
Director General del IIEEA-BCS

INSTITUTO ESTATAL DE EDUCACION PARA ADULTOS

IV) NOTAS AL ESTADO DE FLUJOS DE EFECTIVO

Efectivo y equivalentes


Concepto	2021	2020
BANCOS/TESORERIA	2,975,663.85	2,412,356.09
BANCOS/DEPENDENCIAS Y OTROS		-
INVERSIONES TEMPORALES (HASTA 3 MESES)		-
FONDOS CON AFECTACIÓN ESPECÍFICA		-
DEPÓSITOS DE FONDOS DE TERCEROS E		-
Total de EFECTIVO Y EQUIVALENTES \$	2,975,663.85 \$	2,412,356.09

	2021	2020
Ahorro/Desahorro antes de rubros		
Movimientos de partidas (o rubros) que no		
Depreciación		
Amortización		
Incrementos en las provisiones		
Incremento en inversiones producido por revaluación		
Ganancia/pérdida en venta de propiedad, planta y equipo		
Incremento en cuentas por cobrar		
Partidas extraordinarias		

"Bajo protesta de decir verdad declaramos que los Estados Financieros y sus notas, son razonablemente correctos y son responsabilidad del emisor".

Elaboro:

Francisco Martín Acevedo Burgoin
 Director de Administración y Finanzas


Prof. Pedro Graciano Osuna López
 Director General del IEEA-BCS
 Vo. Bo.


INSTITUTO ESTATAL DE EDUCACION PARA ADULTOS


V) CONCILIACIÓN ENTRE LOS INGRESOS PRESUPUESTARIOS Y CONTABLES, ASÍ COMO ENTRE LOS EGRESOS PRESUPUESTARIOS Y LOS GASTOS CONTABLES

1.- TOTAL DE INGRESOS PRESUPUESTARIOS	3,627,295.00
2.- MAS INGRESOS CONTABLES NO PRESUPUESTARIOS	
2.1.- INGRESOS FINANCIEROS	
3.- MENOS INGRESOS PRESUPUESTARIOS NO CONTABLES	-
4.- TOTAL DE INGRESOS CONTABLES	3,627,295.00

1.- TOTAL DE EGRESOS PRESUPUESTARIOS	3,889,757.85
2.- MENOS EGRESOS PRESUPUESTARIOS NO CONTABLES	-
3.- MAS GASTOS CONTABLES NO PRESUPUESTARIOS	-
4.- TOTAL DE GASTOS CONTABLES	3,889,757.85

"Bajo protesta de decir verdad declaramos que los Estados Financieros y sus notas, son razonablemente correctos y son responsabilidad del emisor".

Elaboro:

Francisco Martín Acevedo Burgoin
 Director de Administración y Finanzas


Prof. Pedro Graciano Osuna López
 Director General del IEEA-BCS

Vo. Bo.


INSTITUTO ESTATAL DE EDUCACION PARA ADULTOS

b) NOTAS DE MEMORIA (CUENTAS DE ORDEN)

Cuentas de Orden Contables y Presupuestarias:

Concepto	Importe
VALORES	-
EMISIÓN DE OBLIGACIONES	-
AVALES Y GARANTÍAS	-
JUICIOS	-
INVERSIÓN MEDIANTE PROYECTOS PARA PRESTACIÓN DE SERVICIOS (PPS) Y SIMI	-
BIENES EN CONCESIONADOS O EN COMODATO	-
Suma CUENTAS DE ORDEN CONTABLES \$	-

"Bajo protesta de decir verdad declaramos que los Estados Financieros y sus notas, son razonablemente correctos y son responsabilidad del emisor".

Elaboro:

Francisco Martín Acevedo Burgoin
 Director de Administración y Finanzas


Prof. Pedro Graciano Osuna López
 Director General del IEEA-BCS

Vo. Bo.

INSTITUTO ESTATAL DE EDUCACION PARA ADULTOS

C) NOTAS DE GESTIÓN ADMINISTRATIVA

1. Introducción

Los Estados Financieros al cierre del mes de Mayo del 2021, reflejan la situación financiera y presupuestal del manejo de los recursos ejercidos por el Instituto cumpliendo con la normatividad competente y con el buen uso y manejo de los recursos con los cuales cuenta, así mismo se publican en la página Institucional cumpliendo con la Ley de Transparencia y se entregan a las autoridades correspondientes que se encargan de la Fiscalización de los Recursos. Estos reflejan claramente la situación financiera y presupuestal para la toma de decisiones y así llevar a cabo los trabajos administrativos y de operación para cumplir con las metas establecidas por la Federación y el Estado.

2. Panorama Económico y Financiero

El Instituto otorga Educación Básica gratuita para personas mayores de 15 años de edad, por lo tanto no cuenta con ingresos propios; para llevar a cabo los trabajos Administrativos, operativos y gastos por servicios personales y de operación son ejercidos de sus tres fuentes de financiamientos, Federal Ramo 11 y Ramo 33 (FAETA), y Presupuesto Estatal. Se cuenta con una plantilla de Personal: 71 de Base y 20 de confianza que se ejerce con recurso federal Ramo 33; 11 asimilados al salario que se ejerce del Presupuesto Estatal; y 8 por Servicios Profesionales que se ejerce con recurso Federal Ramo 33 (FAETA)

3. Autorización e Historia

El Instituto su fecha de creación fue el día 7 de mayo de 1999, y fue publicado en el Boletín Oficial del Gobierno del Estado de Baja California Sur el día 10 de mayo de 1999

4. Organización y Objeto Social

El Instituto contribuye a disminuir el rezago educativo en educación básica en el estado Ofrecer Educación Básica a personas mayores de 15 años que no han terminado su Educación Básica Los Estados Financieros corresponden al mes de Mayo del Ejercicio Fiscal 2021 Esta registrado en la S.H.C.P. como PERSONA MORAL CON FINES NO LUCRATIVOS , con actividad: OTROS SERVICIOS EDUCATIVOS PROPORCIONADOS EL SECTOR PUBLICO; Las contribuciones a que esta obligado a pagar o retener son: DECLARACION Y PAGO MENSUAL DE RETENCIONES DE ISR POR SUELDOS; SALARIOS ASIMILADOS AL SALARIO, SERVICIOS PROFESIONALES, IVA; DECLARACION ANUAL SOBRE RETENCIONES DE SUELDOS Y SALARIOS; ASIMILADOS AL SALARIO Y SERVICIOS PROFESIONALES

5. Bases de Preparación de los Estados Financieros

La base de la preparación de los Estado Financieros al mes de Mayo del 2021 se han observado en base a la normatividad emitida por el CONAC y las disposiciones legales aplicables y conforme a los postulados básicos de la contabilidad gubernamental


"Bajo protesta de decir verdad declaramos que los Estados Financieros y sus notas, son razonablemente correctos y son responsabilidad del emisor".



Elaboro:
Francisco Martín Acevedo Burgoin
Director de Administración y Finanzas

11 / 14

Vo. Bo.
Profr. Pedro Graciano Osuna López
Director General del IIEA-BCS



INSTITUTO ESTATAL DE EDUCACION PARA ADULTOS

6. Políticas de Contabilidad Significativas

Se realizaron provisiones (pasivos) de Apoyos a Figuras Solidarias y otros gastos en el mes de Mayo del 2021, ya que el pago de se realizara en el mes de junio del 2021

7. Posición en Moneda Extranjera y Protección por Riesgo Cambiario

No se cuenta con Activos, Pasivos ni ingresos con moneda extranjera.

8. Reporte Analítico del Activo

El patrimonio del Instituto esta registrado en valor de factura el Instituto no cuenta con Inversiones en Valores en Empresas de participacion mayoritaria ni minoritaria.

9. Fideicomisos, Mandatos y Análogos


No se cuenta con Fideicomisos

10. Reporte de la Recaudación

Los ingresos transferidos al Instituto por parte de la Secretaria de Finanzas del gobierno del Estado de B. C. S. han sido conforme a lo asignado al mes de mayo del 2021 tanto con el Presupuesto Federal Ramo 33, Ramo 11 y Presupuesto Estatal

"Bajo protesta de decir verdad declaramos que los Estados Financieros y sus notas, son razonablemente correctos y son responsabilidad del emisor".

Elaboro:
Francisco Martin Acevedo Burgoin
Director de Administracion y Finanzas




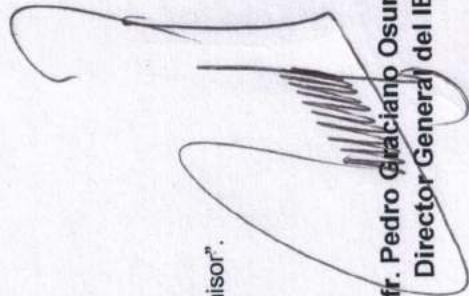
Vo. Bo.
Profr. Pedro Graciano Osuna López
Director General del IIEA-BCS

INSTITUTO ESTATAL DE EDUCACION PARA ADULTOS

11. **Información sobre la Deuda y el Reporte Analítico de la Deuda**
Al cierre del mes de Mayo del 2021 el Instituto no cuenta con deuda publica de ninguna indole
12. **Calificaciones otorgadas**
El Instituto no adquiere creditos a cuenta de sus Ingresos ya sea federal o Estatal
13. **Proceso de Mejora**
El Instituto para realizar un pago de cualquier indole ya sea de servicios personales o gastos de operación , se tienen que realizar el tramite correspondiente ya sea por parte de la Oficina de Recursos Humanos, Recursos Materiales y de Servicios o de cualquier Direccion de area, con el llenado de los documentos correspondientes tales como: Solicitud de Adquisicon de bienes y Servicios, tres cotizaciones en su caso y debera de estar firmado por la persona que solicita el bien o servicio, con el debido documento de soporte de juicio y la solicitud de recursos con sus firmas de autorizacino correspondiente
El pago se realiza unicamente por transferencia Interbancaria al prestador de servicio o del bien de quien emite la factura.
14. **Información por Segmentos**
15. **Eventos Posteriores al Cierre**
No se tiene hechos relevantes despues del cierre del mes de Mayo del 2021, los Estados Financieros estan conciliados y revisados.
16. **Partes Relacionadas**

"Bajo protesta de decir verdad declaramos que los Estados Financieros y sus notas, son razonablemente correctos y son responsabilidad del emisor".


Francisco Martín Acevedo Burgoin
Director de Administración y Finanzas


Prof. Pedro Graciano Osuna López
Director General del IIEEA-BCS

Vo. Bo.
Prof. Pedro Graciano Osuna López
Director General del IIEEA-BCS


INSTITUTO ESTATAL DE EDUCACION PARA ADULTOS

17. Responsabilidad Sobre la Presentación Razonable de la Información Contable

"Bajo protesta de decir verdad declaramos que los Estados Financieros y sus notas, son razonablemente correctos y son responsabilidad del emisor".



Elaboro:
Francisco Martín Acevedo Burgoín
Director de Administración y Finanzas



Vo. Bo.
Prof. Pedro Graciano Osuna López
Director General del IEAA-BCS



INSTITUTO ESTATAL DE EDUCACIÓN PARA ADULTOS

BAJA CALIFORNIA SUR

Estado Analítico de Ingresos

Del 01/ene./2021 Al 31/may./2021

Fecha y 13/jul./2021

hora de Impresión | 05:19 p. m.

Usr: Francisco
Rep: rptEstadoPresupuestoIngresosRB_CP_2019

Rubro de Ingresos	Ingreso					Diferencia (6=5-1)
	Estimado (1)	Ampliaciones y Reducciones (2)	Modificado (3=1+2)	Devengado (4)	Recaudado (5)	
IMPUESTOS	\$0.00	\$0.00	\$0.00	\$0.00	\$0.00	0.00
CUOTAS Y APORTACIONES DE SEGURIDAD SOCIAL	\$0.00	\$0.00	\$0.00	\$0.00	\$0.00	0.00
CONTRIBUCIONES DE MEJORAS	\$0.00	\$0.00	\$0.00	\$0.00	\$0.00	0.00
DERECHOS	\$0.00	\$0.00	\$0.00	\$0.00	\$0.00	0.00
PRODUCTOS	\$0.00	\$0.00	\$0.00	\$0.00	\$0.00	0.00
APROVECHAMIENTOS	\$0.00	\$0.00	\$0.00	\$0.00	\$0.00	0.00
INGRESOS POR VENTA DE BIENES, PRESTACIÓN DE SERVICIOS Y OTROS	\$0.00	\$0.00	\$0.00	\$0.00	\$0.00	0.00
PARTICIPACIONES, APORTACIONES, CONVENIOS, INCENTIVOS DERIVADOS	\$43,493,957.00	\$0.00	\$43,493,957.00	\$18,458,382.00	\$18,458,382.00	-25,035,575.00
TRANSFERENCIAS, ASIGNACIONES, SUBSIDIOS Y SUBVENCIONES, Y PRODUCTOS	\$0.00	\$0.00	\$0.00	\$0.00	\$0.00	0.00
INGRESOS DERIVADOS DE FINANCIAMIENTOS	\$0.00	\$0.00	\$0.00	\$0.00	\$0.00	0.00
Total	\$43,493,957.00	\$0.00	\$43,493,957.00	\$18,458,382.00	\$18,458,382.00	-25,035,575.00
Ingresos Excedentes						

Estado Analítico de Ingresos por Fuente de Financiamiento	Ingreso					Diferencia (6=5-1)
	Estimado (1)	Ampliaciones / (Reducciones) (2)	Modificado (3=1+2)	Devengado (4)	Recaudado (5)	
Ingresos del Poder Ejecutivo Federal o Estatal y de los Municipios						
IMPUESTOS	\$0.00	\$0.00	\$0.00	\$0.00	\$0.00	0.00
CUOTAS Y APORTACIONES DE SEGURIDAD SOCIAL	\$0.00	\$0.00	\$0.00	\$0.00	\$0.00	0.00
CONTRIBUCIONES DE MEJORAS	\$0.00	\$0.00	\$0.00	\$0.00	\$0.00	0.00
DERECHOS	\$0.00	\$0.00	\$0.00	\$0.00	\$0.00	0.00
PRODUCTOS	\$0.00	\$0.00	\$0.00	\$0.00	\$0.00	0.00
APROVECHAMIENTOS	\$0.00	\$0.00	\$0.00	\$0.00	\$0.00	0.00
PARTICIPACIONES, APORTACIONES, CONVENIOS, INCENTIVOS DERIVADOS	\$43,493,957.00	\$0.00	\$43,493,957.00	\$18,458,382.00	\$18,458,382.00	-25,035,575.00
TRANSFERENCIAS, ASIGNACIONES, SUBSIDIOS Y SUBVENCIONES	\$0.00	\$0.00	\$0.00	\$0.00	\$0.00	0.00
Ingresos de los Entes Públicos de los Poderes Legislativo y Judicial, de los Órganos Autónomos y del Sector Paraestatal o Paramunicipal, así como de las Empresas Productivas del Estado						
CUOTAS Y APORTACIONES DE SEGURIDAD SOCIAL	\$0.00	\$0.00	\$0.00	\$0.00	\$0.00	0.00
PRODUCTOS	\$0.00	\$0.00	\$0.00	\$0.00	\$0.00	0.00
INGRESOS POR VENTA DE BIENES, PRESTACIÓN DE SERVICIOS	\$0.00	\$0.00	\$0.00	\$0.00	\$0.00	0.00
TRANSFERENCIAS, ASIGNACIONES, SUBSIDIOS Y SUBVENCIONES	\$0.00	\$0.00	\$0.00	\$0.00	\$0.00	0.00
Ingresos Derivados de Financiamiento						
INGRESOS DERIVADOS DE FINANCIAMIENTOS	\$0.00	\$0.00	\$0.00	\$0.00	\$0.00	0.00
Total	\$43,493,957.00	\$0.00	\$43,493,957.00	\$18,458,382.00	\$18,458,382.00	-25,035,575.00
Ingresos Excedentes						



INSTITUTO ESTATAL DE EDUCACIÓN PARA ADULTOS

BAJA CALIFORNIA SUR

Estado Analítico de Ingresos

Del 01/ene./2021 Al 31/may./2021

Usu: Francisco
Rep: rptEstadoPresupuestoingresosRB_CP_2019

Fecha y hora de Impresión | 13/jul./2021 | 05:19 p. m.

PEDRO GRACIANO OSUNA LOPEZ
DIRECTOR GENERAL

DAVID RICARDO LOMAS CARDENAS
JEFE DE LA OFICINA DE RECURSOS FINANCIEROS

LIC.LUZ ARIADNA BONILLA SANDEZ
RESP.PPTO RAMO 11 Y PPTO. ESTATAL

FRANCISCO MARTIN ACEVEDO BURGAIN
DIR. DE ADMINISTRACION Y FINANZAS

MAURICIO CITAL MORA
DIR.PLANEAC.Y SEG. OPERATIVO

JUAN JESUS AMADOR BELTRAN
REP. PPTO RAMO 33 (FAETA)



INSTITUTO ESTATAL DE EDUCACIÓN PARA ADULTOS
BAJA CALIFORNIA SUR
Estado Analítico del Ejercicio del Presupuesto de Egresos
Clasificación Administrativa - Orden de Gobierno

Usr: Francisco
 Rep: rptEstadoPresupuestoEgresos_UA3_GB_SC

Fecha y hora de Impresión | 13/jul./2021 | 05:29 p. m.

Concepto	Egresos					
	Aprobado	Ampliaciones / (Reducciones)	Modificado	Devengado	Pagado	Subejercicio
	1	2	3=(1+2)	4	5	6 = (3 - 4)
TOTAL DEL GASTO	\$43,493,957.00	\$0.00	\$43,493,957.00	\$16,632,260.18	\$16,632,260.18	\$26,861,696.82
ORGANOS AUTÓNOMOS	\$43,493,957.00	\$0.00	\$43,493,957.00	\$16,632,260.18	\$16,632,260.18	\$26,861,696.82


 PEDRO GRACIANO OSUNA LOPEZ
 DIRECTOR GENERAL


 FRANCISCO MARTIN ACEVEDO BURGOIN
 DIR. DE ADMINISTRACION Y FINANZAS.

DAVID RICARDO LOMAS CARDENAS
 JEFE DE LA OFICINA DE RECURSOS FINANCIEROS


 C. MAURICIO CITAL MORA
 DIR. PLANEAC. Y SEG/ OPERATIVO

LIC. LUZ ARIADNA BONILLA SANDEZ
 RESP. PPTO RAMO 11 Y PPTO. ESTATAL

JUAN JESUS AMADOR BELTRAN
 REP. PPTO RAMO 33 (FAETA)



INSTITUTO ESTATAL DE EDUCACIÓN PARA ADULTOS

BAJA CALIFORNIA SUR

Estado Analítico del Ejercicio del Presupuesto de Egresos
Clasificación Económica (por Tipo de Gasto)

Ucr: Francisco

Rep: rptEstadoPresupuestoEgresos_CL2

| Del 01/ene./2021 Al 31/may./2021

Fecha y 13/jul./2021

hora de Impresión 05:30 p. m.

Concepto		Egresos					
		Aprobado	Ampliaciones / (Reducciones)	Modificado	Devengado	Pagado	Subejercicio
		1	2	3=(1+2)	4	5	6 = (3 - 4)
Gasto Corriente		\$43,493,957.00	\$0.00	\$43,493,957.00	\$16,632,260.18	\$16,632,260.18	\$26,861,696.82
Total del Gasto		\$43,493,957.00	\$0.00	\$43,493,957.00	\$16,632,260.18	\$16,632,260.18	\$26,861,696.82

PEDRO GRACIANO OSUNA LOPEZ

DIRECTOR GENERAL

DAVID RICARDO LOMAS CARDENAS

JEFE DE LA OFICINA DE RECURSOS FINANCIEROS

LIC. LUZ ARIADNA BONILLA SANDEZ

RESP. PPTO RAMO 11 Y PPTO. ESTATAL

FRANCISCO MARTIN ACEVEDO BURGOIN

DIR. DE ADMINISTRACION Y FINANZAS

MIC. MAURICIO CITAL MORA

DIR. PLANEAC. Y SEG. OPERATIVO

JUAN JESUS AMADOR BELTRAN

REP. PPTO RAMO 33 (FAETA)



INSTITUTO ESTATAL DE EDUCACIÓN PARA ADULTOS

BAJA CALIFORNIA SUR

Estado Analítico del Ejercicio del Presupuesto de Egresos

Clasificación por Objeto del Gasto (Capítulo y Concepto)

Concepto	Egresos					
	Aprobado 1	Ampliaciones / (Reducciones) 2	Modificado 3=(1+2)	Devengado 4	Pagado 5	Subejercicio 6 = (3 - 4)
SERVICIOS PERSONALES						
REMUNERACIONES AL PERSONAL DE CARÁCTER PERMANENTE	\$30,960,276.76	\$0.00	\$30,960,276.76	\$12,161,265.85	\$12,161,265.85	\$18,799,010.91
REMUNERACIONES AL PERSONAL DE CARÁCTER TRANSITORIO	\$8,632,680.00	\$0.00	\$8,632,680.00	\$3,624,597.14	\$3,624,597.14	\$5,008,082.86
REMUNERACIONES ADICIONALES Y ESPECIALES	\$1,304,931.36	\$0.00	\$1,304,931.36	\$533,611.97	\$533,611.97	\$771,319.39
REMUNERACIONES ADICIONALES Y ESPECIALES	\$5,659,858.40	\$0.00	\$5,659,858.40	\$2,174,692.28	\$2,174,692.28	\$3,485,166.12
SEGUIMIENTOS SOCIALES	\$2,469,240.00	\$0.00	\$2,469,240.00	\$1,031,671.09	\$1,031,671.09	\$1,437,568.91
OTRAS PRESTACIONES SOCIALES Y ECONÓMICAS	\$12,845,567.00	\$0.00	\$12,845,567.00	\$4,796,693.37	\$4,796,693.37	\$8,048,873.63
PAGO DE ESTÍMULOS A SERVIDORES PÚBLICOS	\$48,000.00	\$0.00	\$48,000.00	\$0.00	\$0.00	\$48,000.00
MATERIALES Y SUMINISTROS	\$1,803,710.24	\$0.00	\$1,803,710.24	\$559,804.66	\$559,804.66	\$1,243,905.58
MATERIALES DE ADMINISTRACIÓN, EMISIÓN DE DOCUMENTOS Y ARTÍCULOS OFICIALES	\$507,070.00	\$0.00	\$507,070.00	\$57,879.10	\$57,879.10	\$449,190.90
ALIMENTOS Y UTENSILIOS	\$32,002.00	\$0.00	\$32,002.00	\$3,983.10	\$3,983.10	\$28,018.90
COMBUSTIBLES, LUBRICANTES Y ADITIVOS	\$1,174,640.24	\$0.00	\$1,174,640.24	\$497,942.46	\$497,942.46	\$676,697.78
VESTUARIO, BLANCOS, PRENDAS DE PROTECCIÓN Y ARTÍCULOS DEPORTIVOS	\$89,998.00	\$0.00	\$89,998.00	\$0.00	\$0.00	\$89,998.00
SERVICIOS GENERALES	\$5,213,501.00	\$0.00	\$5,213,501.00	\$1,646,934.67	\$1,646,934.67	\$3,566,566.33
SERVICIOS BÁSICOS	\$573,424.00	\$0.00	\$573,424.00	\$140,997.13	\$140,997.13	\$432,426.87
SERVICIOS DE ARRENDAMIENTO	\$1,594,298.00	\$0.00	\$1,594,298.00	\$652,026.24	\$652,026.24	\$942,271.76
SERVICIOS PROFESIONALES, CIENTÍFICOS, TÉCNICOS Y OTROS SERVICIOS	\$1,374,567.00	\$0.00	\$1,374,567.00	\$485,386.91	\$485,386.91	\$889,180.09
SERVICIOS FINANCIEROS, BANCARIOS Y COMERCIALES	\$44,898.00	\$0.00	\$44,898.00	\$12,145.74	\$12,145.74	\$32,752.26
SERVICIOS DE INSTALACIÓN, REPARACIÓN, MANTENIMIENTO Y CONSERVACIÓN	\$999,416.00	\$0.00	\$999,416.00	\$277,147.64	\$277,147.64	\$722,268.36
SERVICIOS DE TRASLADOS Y VIÁTICOS	\$362,698.00	\$0.00	\$362,698.00	\$79,231.01	\$79,231.01	\$283,466.99
SERVICIOS OFICIALES	\$194,200.00	\$0.00	\$194,200.00	\$0.00	\$0.00	\$194,200.00
OTROS SERVICIOS GENERALES	\$70,000.00	\$0.00	\$70,000.00	\$0.00	\$0.00	\$70,000.00
TRANSFERENCIAS, ASIGNACIONES, SUBSIDIOS Y OTRAS AYUDAS	\$5,516,469.00	\$0.00	\$5,516,469.00	\$2,264,255.00	\$2,264,255.00	\$3,252,214.00
AYUDAS SOCIALES	\$5,516,469.00	\$0.00	\$5,516,469.00	\$2,264,255.00	\$2,264,255.00	\$3,252,214.00
Total del Gasto	\$43,493,957.00	\$0.00	\$43,493,957.00	\$16,632,260.18	\$16,632,260.18	\$26,861,696.82



INSTITUTO ESTATAL DE EDUCACIÓN PARA ADULTOS BAJA CALIFORNIA SUR

Estado Analítico del Ejercicio del Presupuesto de Egresos Clasificación por Objeto del Gasto (Capítulo y Concepto)

Usr: Francisco
Rep: rptEstadoPresupuestoEgresos_CP_CTO

Fecha y hora de Impresión
13/jul./2021
05:30 p. m.

Del 01/ene./2021 Al 31/may./2021

Egresos						
Concepto	Aprobado	Ampliaciones / (Reducciones)	Modificado	Devengado	Pagado	Subejercicio
	1	2	3=(1+2)	4	5	6 = (3 - 4)

PEDRO GRACIANO OSUNA LOPEZ
DIRECTOR GENERAL

DAVID RICARDO LOMAS CARDENAS
JEFE DE LA OFICINA DE RECURSOS FINANCIEROS

LIC. LUZ ARIADNA BONILLA SANDEZ
RESP. PPTO RAMO 11 Y PPTO. ESTATAL

FRANCISCO MARTIN ACEVEDO BURGOIN
DIR. DE ADMINISTRACION Y FINANZAS

C. MAURICIO CITAL MORA
DIR. PLANEAC. Y SEG. OPERATIVO

JUAN JESUS AMADOR BELTRAN
REP. PPTO RAMO 33 (FAETA)



INSTITUTO ESTATAL DE EDUCACIÓN PARA ADULTOS
BAJA CALIFORNIA SUR
Estado Analítico del Ejercicio del Presupuesto de Egresos
Clasificación Funcional (Finalidad y Función)

Del 01/ene./2021 Al 31/may./2021

Fecha y hora de Impresión | 13/jul./2021
 05:30 p. m.

Concepto	Egresos					
	Aprobado	Ampliaciones / (Reducciones)	Modificado	Devengado	Pagado	Subejercicio
	1	2	3=(1+2)	4	5	6 = (3 - 4)
DESARROLLO SOCIAL EDUCACIÓN	\$43,493,957.00	\$0.00	\$43,493,957.00	\$16,632,260.18	\$16,632,260.18	\$26,861,696.82
	\$43,493,957.00	\$0.00	\$43,493,957.00	\$16,632,260.18	\$16,632,260.18	\$26,861,696.82
Total del Gasto	\$43,493,957.00	\$0.00	\$43,493,957.00	\$16,632,260.18	\$16,632,260.18	\$26,861,696.82

PEDRO GRACIANO OSUNA LOPEZ
 DIRECTOR GENERAL

DAVID RICARDO LOMAS CARDENAS
 JEFE DE LA OFICINA DE RECURSOS FINANCIEROS

LIC.LUZ ARIADNA BONILLA SANDEZ
 RESP.PPTO RAMO 11 Y PPTO. ESTATAL

FRANCISCO MARTIN ACEVEDO BURGON
 DIR. DE ADMINISTRACION Y FINANZAS

DR. MAURICIO CITAL MORA
 DIR. PLANEAC. Y SEG. OPERATIVO

JUAN JESUS AMADOR BELTRAN
 REP. PPTO RAMO 33 (FAETA)



**INSTITUTO ESTATAL DE EDUCACIÓN PARA ADULTOS
BAJA CALIFORNIA SUR
Endeudamiento Neto**

Usr: Francisco
Rep: rptEndeudamientoNeto

Del 01/ene./2021 Al 31/may./2021

Fecha y hora de Impresión | 13/jul./2021
05:22 p. m.

Identificación de Crédito o Instrumento	Contratación/Colocación	Amortización	Endeudamiento Neto
	A	B	C=A-B
Créditos Bancarios			
Total Créditos Bancarios	\$0.00	\$0.00	\$0.00
Otros Instrumentos de Deuda			
Total Otros Instrumentos de Deuda	\$0.00	\$0.00	\$0.00
Total	\$0.00	\$0.00	\$0.00

PEDRO GRACIANO OSUNA LOPEZ

DIRECTOR GENERAL

David Ricardo Lomas Cardenas

DAVID RICARDO LOMAS CARDENAS
JEFE DE LA OFICINA DE RECURSOS FINANCIEROS

Luz Ariadna Bonilla Sandez

LIC.LUZ ARIADNA BONILLA SANDEZ

RESP.PPTO RAMO 11 Y PPTO. ESTATAL

FRANCISCO MARTIN ACEVEDO BURGOIN

DIR. DE ADMINISTRACION Y FINANZAS

Mauricio Cital Mora

LIC. MAURICIO CITAL MORA
DIR.PLANEAC.Y SEG. OPERATIVO

Juan Jesus Amador Beltran

JUAN JESUS AMADOR BELTRAN

REP. PPTO RAMO 33 (FAETA)




INSTITUTO ESTATAL DE EDUCACIÓN PARA ADULTOS
BAJA CALIFORNIA SUR
Intereses de la Deuda

Del 01/may./2021 Al 31/may./2021

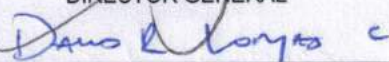
Usu: Francisco
Rep: rptInteresesdeDeuda


Fecha y hora de Impresión | 13/jul./2021
05:23 p. m.


Identificación de Crédito o Instrumento	Devengado	Pagado
Créditos Bancarios		
Total de Intereses de Créditos Bancarios	\$0.00	\$0.00
Otros Instrumentos de Deuda		
Total de Intereses de Otros Instrumentos de Deuda	\$0.00	\$0.00
Total	\$0.00	\$0.00


PEDRO GRACIANO OSUNA LOPEZ


DIRECTOR GENERAL



DAVID RICARDO LOMAS CARDENAS
JEFE DE LA OFICINA DE RECURSOS FINANCIEROS


LIC. LUZ ARIADNA BONILLA SANDEZ
RESP. PPTO RAMO 11 Y PPTO. ESTATAL


FRANCISCO MARTIN ACEVEDO BURGOIN

DIR. DE ADMINISTRACION Y FINANZAS


LIC. MAURICIO CITAL MORA
DIR. PLANEAC. Y SEG. OPERATIVO


JUAN JESUS AMADOR BELTRAN
REP. PPTO RAMO 33 (FAETA)

INSTITUTO ESTATAL DE EDUCACIÓN PARA ADULTOS
BAJA CALIFORNIA SUR
Indicadores de Postura Fiscal
del 01/ene./2021 al 31/may./2021

Usr: Francisco
 Rep: rptIndicadoresPosturaFiscal

Fecha y hora de Impresión 13/jul./2021
 05:23 p. m.

Concepto	Estimado	Devengado	Pagado
I. Ingresos Presupuestarios (I=1+2)	\$43,493,957.00	\$18,458,382.00	\$18,458,382.00
1. Ingresos del Gobierno de la Entidad Federativa	\$43,493,957.00	\$18,458,382.00	\$18,458,382.00
2. Ingresos del Sector Paraestatal	\$0.00	\$0.00	\$0.00
II. Egresos Presupuestarios (II=3+4)	\$43,493,957.00	\$16,632,260.18	\$16,632,260.18
3. Egresos del Gobierno de la Entidad Federativa	\$43,493,957.00	\$16,632,260.18	\$16,632,260.18
4. Egresos del Sector Paraestatal	\$0.00	\$0.00	\$0.00
III. Balance Presupuestario (Superávit o Déficit) (III = I - II)	\$0.00	\$1,826,121.82	\$1,826,121.82

Concepto	Estimado	Devengado	Pagado
III. Balance Presupuestario (Superávit o Déficit)	\$0.00	\$1,826,121.82	\$1,826,121.82
IV. Intereses, Comisiones y Gastos de la Deuda	\$0.00	\$0.00	\$0.00
V. Balance Primario (Superávit o Déficit) (V= III - IV)	\$0.00	\$1,826,121.82	\$1,826,121.82

Concepto	Estimado	Devengado	Pagado
A. Financiamiento	\$0.00	\$0.00	\$0.00
B. Amortización de la deuda	\$0.00	\$0.00	\$0.00
C. Endeudamiento ó desendeudamiento (C = A - B)	\$0.00	\$0.00	\$0.00

PEDRO GRACIANO OSUNA LOPEZ
 DIRECTOR GENERAL

David R Lomas Cardenas

DAVID RICARDO LOMAS CARDENAS
 JEFE DE LA OFICINA DE RECURSOS FINANCIEROS

LIC. LUZ ARIADNA BONILLA SANDEZ
 RESP. PPTO RAMO 11 Y PPTO. ESTATAL

FRANCISCO MARTIN ACEVEDO BURGOIN
 DIR. DE ADMINISTRACION Y FINANZAS

MR. MAURICIO CITAL MORA
 DIR/PLANEAC. Y SEG. OPERATIVO

JUAN JESUS AMADOR BELTRAN
 REP. PPTO RAMO 33 (FAETA)



INSTITUTO ESTATAL DE EDUCACIÓN PARA ADULTOS
BAJA CALIFORNIA SUR
Gasto por Categoría Programática

Usu: Francisco
 Rep: rptEstadoPresupuestoEgresos_PC

Fecha y hora de Impresión: 13/jul./2021 05:24 p. m.

Concepto	Egresos					Subejercicio
	Aprobado	Ampliaciones / (Reducciones)	Modificado	Devengado	Pagado	
	1	2	3=(1+2)	4	5	6 = (3 - 4)

Programas

Subsidios: Sector Social y Privado o Entidades Federativas y Municipios
 Sujetos a Reglas de Operación

Total del Gasto

\$43,493,957.00	\$0.00	\$43,493,957.00	\$16,632,260.18	\$16,632,260.18	\$26,861,696.82
\$43,493,957.00	\$0.00	\$43,493,957.00	\$16,632,260.18	\$16,632,260.18	\$26,861,696.82

PEDRO GRACIANO OSUNA LOPEZ
 DIRECTOR GENERAL

David L. Torres

DAVID RICARDO LOMAS CARDENAS
 JEFE DE LA OFICINA DE RECURSOS FINANCIEROS

LIC. LUZ ARIADNA BONILLA SANDEZ
 RESP. PPTO RAMO 11 Y PPTO. ESTATAL

FRANCISCO MARTIN ACEVEDO BURGONIN
 DIR. DE ADMINISTRACION Y FINANZAS

Francisco
 M. MAURICIO CITAL MORA
 DIR. PLANEAC. Y SECS. OPERATIVO

JUAN JESUS AMADOR BELTRAN
 REP. PPTO RAMO 33 (FAETA)

PRESUPUESTO
INDICADORES DE GASTO

Nombre del Indicador:

Proporción Gasto Programable

Objetivo del Indicador:

Determinar la participación del gasto programable con respecto al total de egresos

Variables que intervienen:

TGP=Total de Gasto Programable TE=Total de Egreso

Unidad de Medida:

Porcentaje

Base de Comparación

Presupuesto de Egresos de ejercicios anteriores


Formula:

$$\frac{TGP}{TE} \times 100$$

Medios de Verificación:

Presupuesto de Egresos o Cuenta Pública

Miles de pesos		Indicador
TGP	\$16,632,260.00	38.24 %
TE	\$43,493,957.00	






**INSTITUTO ESTATAL DE EDUCACIÓN PARA ADULTOS
BAJA CALIFORNIA SUR**

Proporción Gasto Programable


Al 31/may./2021

Usr: Francisco
Rep: rptIndicadoresFinancieros


Fecha y hora de Impresión | 13/jul./2021
05:24 p. m.




PEDRO GRACIANO OSUNA LOPEZ
DIRECTOR GENERAL




DAVID RICARDO LOMAS CARDENAS
JEFE DE LA OFICINA DE RECURSOS FINANCIEROS



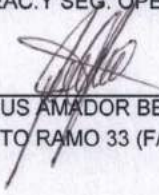
LIC. LUZ ARIADNA BONILLA SANDEZ
RESP. PPTO RAMO 11 Y PPTO. ESTATAL



FRANCISCO MARTIN ACEVEDO BURGOIN
DIR. DE ADMINISTRACION Y FINANZAS



LIC. MAURICIO CITAL MORA
DIR. PLANEAC. Y SEG. OPERATIVO



JUAN JESUS AMADOR BELTRAN
REP. PPTO RAMO 33 (FAETA)



**INSTITUTO ESTATAL DE EDUCACIÓN PARA ADULTOS
BAJA CALIFORNIA SUR
Proporción Gasto de Operación (corriente)**

Usr: Francisco
Rep: rptIndicadoresFinancieros

Al 31/may./2021

Fecha y hora de Impresión | 13/jul./2021 05:24 p. m.

**PRESUPUESTO
INDICADORES DE GASTO**

Nombre del Indicador:

Proporción Gasto de Operación (corriente)

Objetivo del Indicador:

Determinar la participación del gasto de operacion con respecto al total de egresos

Variables que intervienen:

TGO= Total de Gasto de Operación(corriente) TE= Total de Egresos

Unidad de Medida:

Porcentaje

Base de Comparación

Presupuesto de Egresos de ejercicios anteriores


Formula:

$$\frac{TGO}{TE} \times 100$$

Medios de Verificación:

Presupuesto de Egresos o Cuenta Pública

	Miles de pesos	Indicador
TGO	\$16,632,260.00	38.24 %
TE	\$43,493,957.00	






**INSTITUTO ESTATAL DE EDUCACIÓN PARA ADULTOS
BAJA CALIFORNIA SUR**

Proporción Gasto de Operación (corriente)


Al 31/may./2021

Usr: Francisco
Rep: rptIndicadoresFinancieros


Fecha y hora de Impresión | 13/jul./2021
05:24 p. m.




PEDRO GRACIANO OSUNA LOPEZ
DIRECTOR GENERAL




FRANCISCO MARTIN ACEVEDO BURGOIN
DIR. DE ADMINISTRACION Y FINANZAS




DAVID RICARDO LOMAS CARDENAS
JEFE DE LA OFICINA DE RECURSOS FINANCIEROS



LIC. MAURICIO CITAL MORA
DIR. PLANEAC. Y SEG. OPERATIVO



LIC. LUZ ARIADNA BONILLA SANDEZ
RESP. PPTO RAMO 11 Y PPTO. ESTATAL



JUAN JESUS AMADOR BELTRAN
REP. PPTO RAMO 33 (FAETA)



INSTITUTO ESTATAL DE EDUCACIÓN PARA ADULTOS
BAJA CALIFORNIA SUR
Servicios Personales en el Gasto de Operación

Usu: Francisco
Rep: rptIndicadoresFinancieros

Al 31/may./2021

Fecha y hora de Impresión 13/jul./2021 05:25 p. m.

PRESUPUESTO
INDICADORES DE GASTO

Nombre del Indicador:

Servicios Personales en el Gasto de Operación

Objetivo del Indicador:

Determinar la participación de los servicios personales con respecto al total de gastos de operación

Variables que intervienen:

SP= Servicios Personales TGO= Total de Gastos de Operación
(corriente)

Unidad de Medida:

Porcentaje

Base de Comparación

Presupuesto de Egresos de ejercicios anteriores


Formula:

$$\frac{SP}{TGO} \times 100$$

Medios de Verificación:

Presupuesto de Egresos o Cuenta Pública

	Miles de pesos	Indicador
SP	\$12,161,266.00	73.12 %
TGO	\$16,632,260.00	



73.12%
26.88%




**INSTITUTO ESTATAL DE EDUCACIÓN PARA ADULTOS
BAJA CALIFORNIA SUR**

Servicios Personales en el Gasto de Operación


Al 31/may./2021

Usr: Francisco
Rep: rptIndicadoresFinancieros


Fecha y hora de Impresión | 13/jul./2021
05:25 p. m.



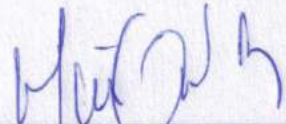
**PEDRO GRACIANO OSUNA LOPEZ
DIRECTOR GENERAL**




**DAVID RICARDO LOMAS CARDENAS
JEFE DE LA OFICINA DE RECURSOS FINANCIEROS**




**LIC. LUZ ARIADNA BONILLA SANDEZ
RESP. PPTO RAMO 11 Y PPTO. ESTATAL**



**FRANCISCO MARTIN ACEVEDO BURGOIN
DIR. DE ADMINISTRACION Y FINANZAS**



**LIC. MAURICIO CITAL MORA
DIR. PLANEAC. Y SEG. OPERATIVO**



**JUAN JESUS AMADOR BELTRAN
REP. PPTO RAMO 33 (FAETA)**

PRESUPUESTO
INDICADORES DE GASTO

Nombre del Indicador:

Proporción de los Servicios Personales

Objetivo del Indicador:

Determinar la participación de los servicios personales con respecto al total de egresos

Variables que intervienen:

SP= Servicios Personales TE= Total de Egresos

Unidad de Medida:

Porcentaje

Base de Comparación

Presupuesto de Egresos de ejercicios anteriores


Formula:


$$\frac{SP}{TE} \times 100$$

Medios de Verificación:

Presupuesto de Egresos o Cuenta Pública

	Miles de pesos	Indicador
SP	\$16,632,260.00	38.24 %
TE	\$43,493,957.00	






**INSTITUTO ESTATAL DE EDUCACIÓN PARA ADULTOS
BAJA CALIFORNIA SUR**

Proporción de los Servicios Personales


Al 31/may./2021

Usr: Francisco
Rep: rptIndicadoresFinancieros

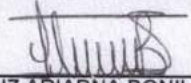
Fecha y hora de Impresión | 13/jul./2021
05:25 p. m.




PEDRO GRACIANO OSUNA LOPEZ
DIRECTOR GENERAL




DAVID RICARDO LOMAS CARDENAS
JEFE DE LA OFICINA DE RECURSOS FINANCIEROS




LIC. LUZ ARIADNA BONILLA SANDEZ
RESP. PPTO RAMO 11 Y PPTO. ESTATAL



FRANCISCO MARTIN ACEVEDO BURGOIN
DIR. DE ADMINISTRACION Y FINANZAS



LIC. MAURICIO CITAL MORA
DIR. PLANEAC. Y SEG. OPERATIVO



JUAN JESUS AMADOR BELTRAN
REP. PPTO RAMO 33 (FAETA)



**INSTITUTO ESTATAL DE EDUCACIÓN PARA ADULTOS
BAJA CALIFORNIA SUR
Flujo Operacional**

Usu: Francisco
Rep: rptFlujoOperacional

Del 01/ene./2021 al 31/may./2021

Fecha y hora de Impresión | 13/jul./2021
05:25 p. m.

DISPONIBILIDAD AL 1 DE ENERO DE 2021			
INGRESOS Y OTROS BENEFICIOS			
PARTICIPACIONES, APORTACIONES, CONVENIOS, INCENTIVOS DERIVADOS DE LA COLABORACIÓN		\$18,458,382.00	
INGRESOS FINANCIEROS		\$221.21	
TOTAL INGRESOS Y OTROS BENEFICIOS			<u>\$18,458,603.21</u>
GASTOS Y OTRAS PERDIDAS			
SERVICIOS PERSONALES		\$12,161,265.85	
MATERIALES Y SUMINISTROS		\$559,804.66	
SERVICIOS GENERALES		\$1,646,934.67	
AYUDAS SOCIALES		\$2,264,255.00	
			<u>\$16,632,260.18</u>
DISPONIBILIDAD AL 31 DE MAYO DE 2021			<u><u>\$1,826,343.03</u></u>
INTEGRACIÓN DE DISPONIBILIDAD AL 31 DE MAYO DE 2021			
CUENTAS DE BALANCE DEUDORA			
BANCOS/TESORERÍA		\$2,969,766.47	
DEPÓSITOS DE FONDOS DE TERCEROS EN GARANTÍA Y/O ADMINISTRACIÓN		\$10,818.93	
OTROS EFECTIVOS Y EQUIVALENTES		-\$4,921.55	
CUENTAS POR COBRAR A CORTO PLAZO		\$33,950.40	
DEUDORES DIVERSOS POR COBRAR A CORTO PLAZO		\$76,523.42	
TERRENOS		\$1,013,980.00	
MOBILIARIO Y EQUIPO DE ADMINISTRACIÓN		\$8,082,091.54	
VEHÍCULOS Y EQUIPO DE TRANSPORTE		\$4,183,893.19	
MAQUINARIA, OTROS EQUIPOS Y HERRAMIENTAS		\$894,587.64	
			\$17,260,690.04
CUENTAS DE BALANCE ACREADORAS			
SERVICIOS PERSONALES POR PAGAR A CORTO PLAZO		\$248,364.44	
RETENCIONES Y CONTRIBUCIONES POR PAGAR A CORTO PLAZO		\$705,212.73	
OTROS PASIVOS CIRCULANTES		\$66,196.98	
RESULTADOS DE EJERCICIOS ANTERIORES		\$62,801.86	
			\$1,082,576.01
			<u><u>\$16,178,114.03</u></u>

PEDRO GRACIANO OSUNA LOPEZ
DIRECTOR GENERAL

FRANCISCO MARTIN ACEVEDO BURGOIN
DIR. DE ADMINISTRACION Y FINANZAS

DAVID RICARDO LOMAS CARDENAS
JEFE DE LA OFICINA DE RECURSOS FINANCIEROS

LIC. MAURICIO CITAL MORA
DIR. PLANEAC. Y SEG. OPERATIVO

LIC. LUZ ARIADNA BONILLA SANDEZ
RESP. PPTO RAMO 11 Y PPTO. ESTATAL

JUAN JESUS AMADOR BELTRAN
REP. PPTO RAMO 33 (FAETA)